



Cash by Code

Получение наличных денежных средств посредством АТМ, не используя пластиковую карту

Преимущества

- Возможность получения наличных денежных средств в любое время суток
- Получение наличности посредством АТМ с помощью специального кода, не обращаясь в банк и не используя пластиковую карту
- Мгновенное перечисление денег лицам, проживающим в отдаленной местности и не имеющим пластиковой карты

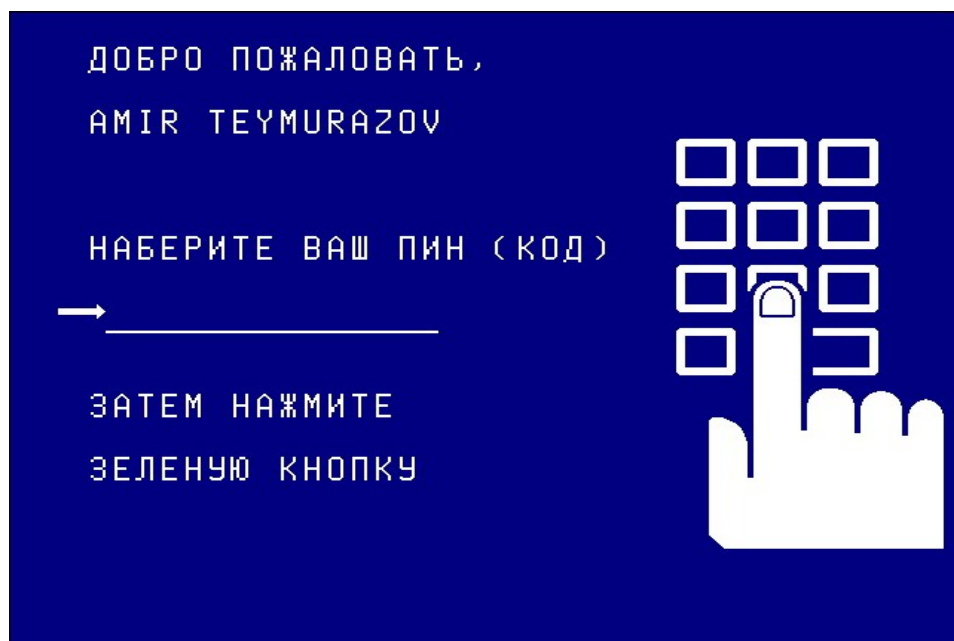
Правила отправления денежных средств

Клиент вставляет карту в банкомат и выбирает подходящий язык



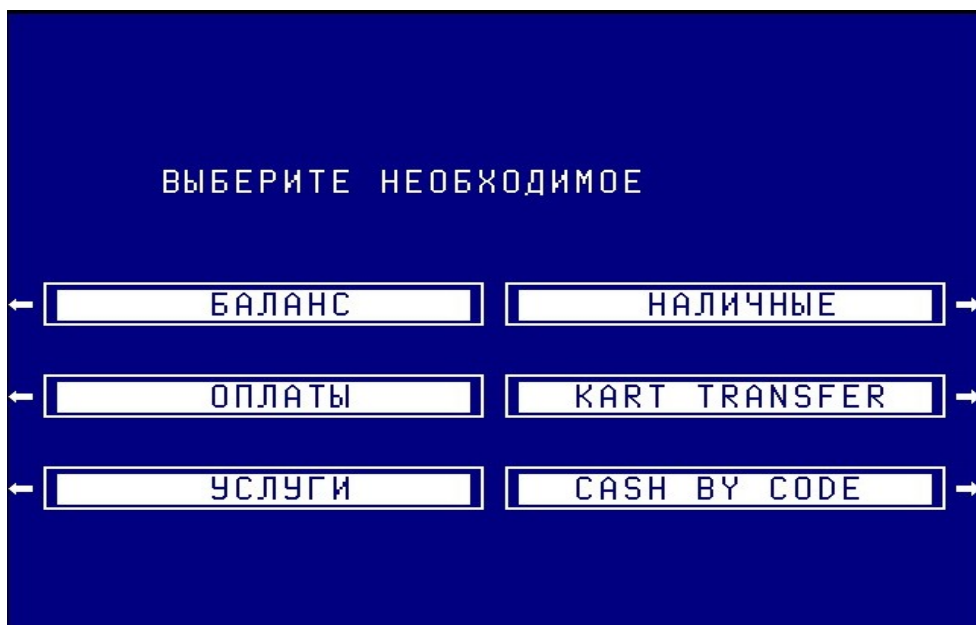
Правила отправления денежных средств

После выбора языка вводится ПИН-код



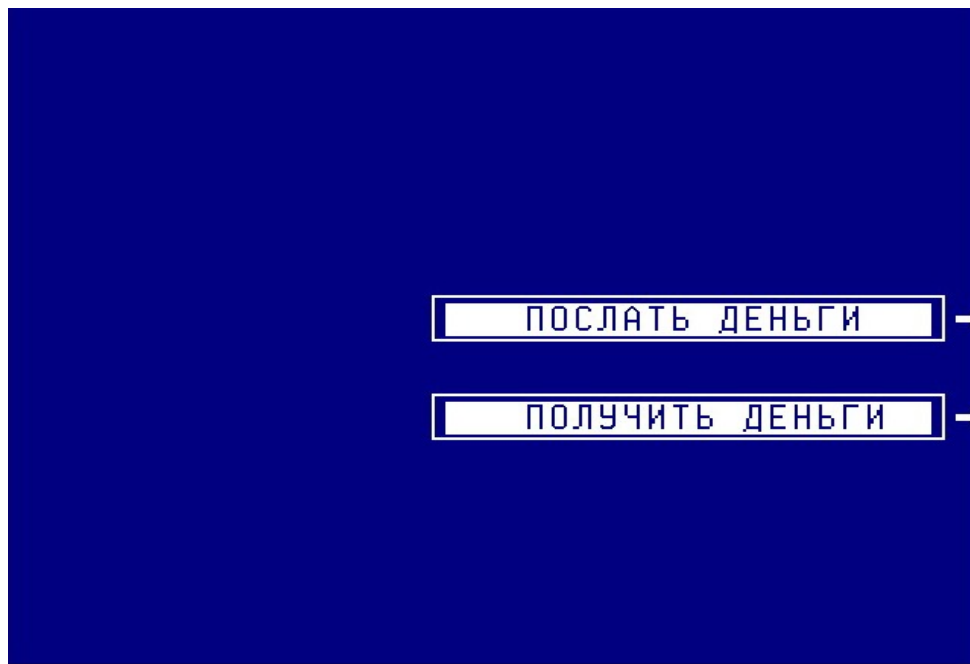
Правила отправления денежных средств

В главном меню выбрать пункт “CASH BY CODE”



Правила отправления денежных средств


В пункте “CASH BY CODE” выбрать «Послать деньги»



Правила отправления денежных средств

Ввести номер мобильного телефона получателя денег

НАБЕРИТЕ НОМЕР ТЕЛЕФОНА :

 0
(XX XXX XX XX)


НАЖМИТЕ ЗДЕСЬ ДЛЯ ПРОДОЛЖЕНИЯ →

НАЖМИТЕ ЗДЕСЬ ДЛЯ КОРРЕКТИРОВКИ →

Правила отправления денежных средств

Повторно ввести номер мобильного телефона

НАБЕРИТЕ НОМЕР ПОВТОРНО ДЛЯ ПРОВЕРКИ:

 0
(XX XXX XX XX)

НАЖМИТЕ ЗДЕСЬ ДЛЯ ПРОДОЛЖЕНИЯ →

НАЖМИТЕ ЗДЕСЬ ДЛЯ КОРРЕКТИРОВКИ →

Правила отправления денежных средств

Выберите валюту

ВЫБЕРИТЕ ВАЛЮТУ ОПЕРАЦИИ

AZƏRB. MANAT (AZN)	→
US DOLLAR (USD)	→
EURO (EUR)	→
РУБЛИ (RUR)	→

Правила отправления денежных средств

Введите отправляемую сумму

```
МОБИЛНЫЙ НОМЕР: 055 640 05 11  
НАБЕРИТЕ СУММУ ПЕРЕВОДА В EUR  
И ЗАТЕМ НАЖМИТЕ ENTER  
_____ 0 _____ EUR  
  
МАКСИМАЛЬНАЯ СУММА - 500 EUR
```

Правила отправления денежных средств

Подтвердите сумму

НОМЕР МОБИЛЬНОГО: 055 640 05 11

СУММА ПЕРЕВОДА:

10 EUR

→

→

Правила отправления денежных средств

Система формирует код из двух частей. Первая часть распечатывается в виде чека и остается у отправителя, вторая часть посылается в виде СМС на мобильный телефон получателя денег. Для получения наличных денег необходимо ввести обе части кода. Код активен в течение 24-х часов.

Правила получения наличных денег


Получатель денег подходит к банкомату и в пункте «Cash by Code», выбирает подходящий язык



Правила получения наличных денег

Далее вводятся обе части кода

ВВЕДИТЕ ВАШ КОД :



НАЖМИТЕ ЗДЕСЬ ДЛЯ ПРОДОЛЖЕНИЯ →

НАЖМИТЕ ЗДЕСЬ ДЛЯ ОТМЕНЫ →

Правила получения наличных денег

Выберите валюту

ВЫБЕРИТЕ ВАЛЮТУ ОПЕРАЦИИ

AZƏRB. MANAT (AZN) →

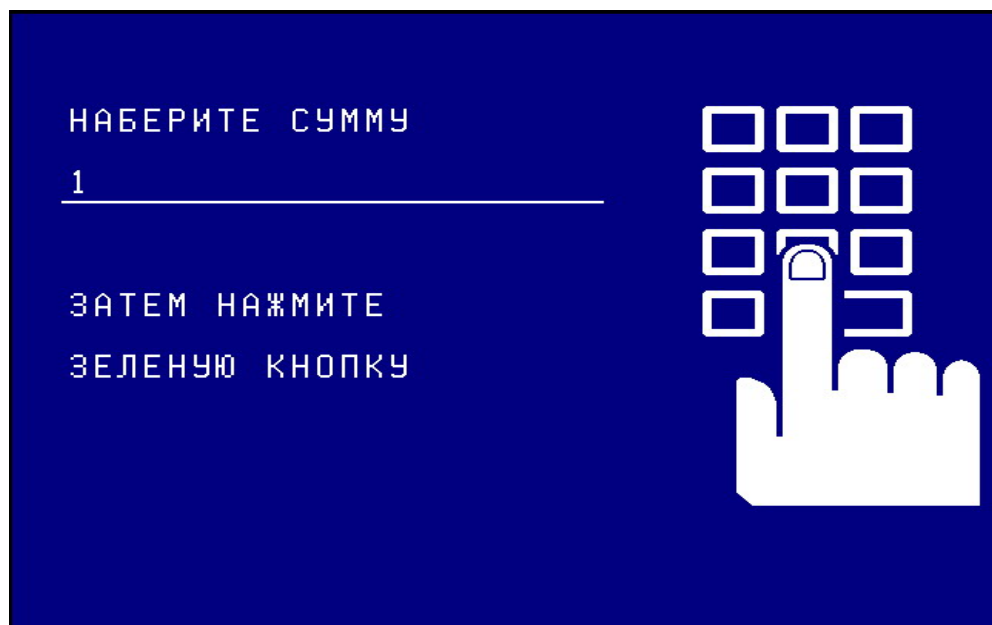
US DOLLAR (USD) →

EURO (EUR) →

РУБЛИ (RUR) →

Правила получения наличных денег

После ввода суммы АТМ выдает денежные купюры



Спасибо за внимание