

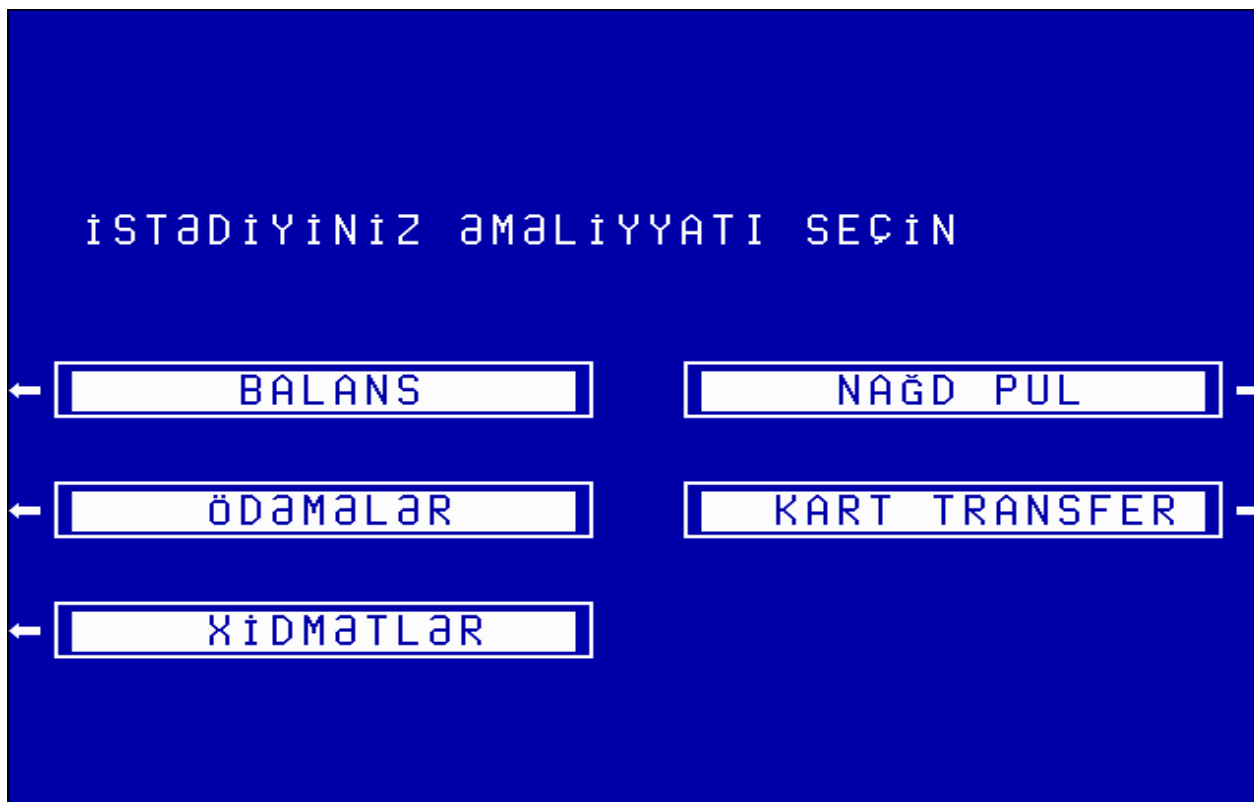


ŞEN kodunun dəyişdirilməsi (PIN Change)

ŞEN-in Dəyişdirilməsi

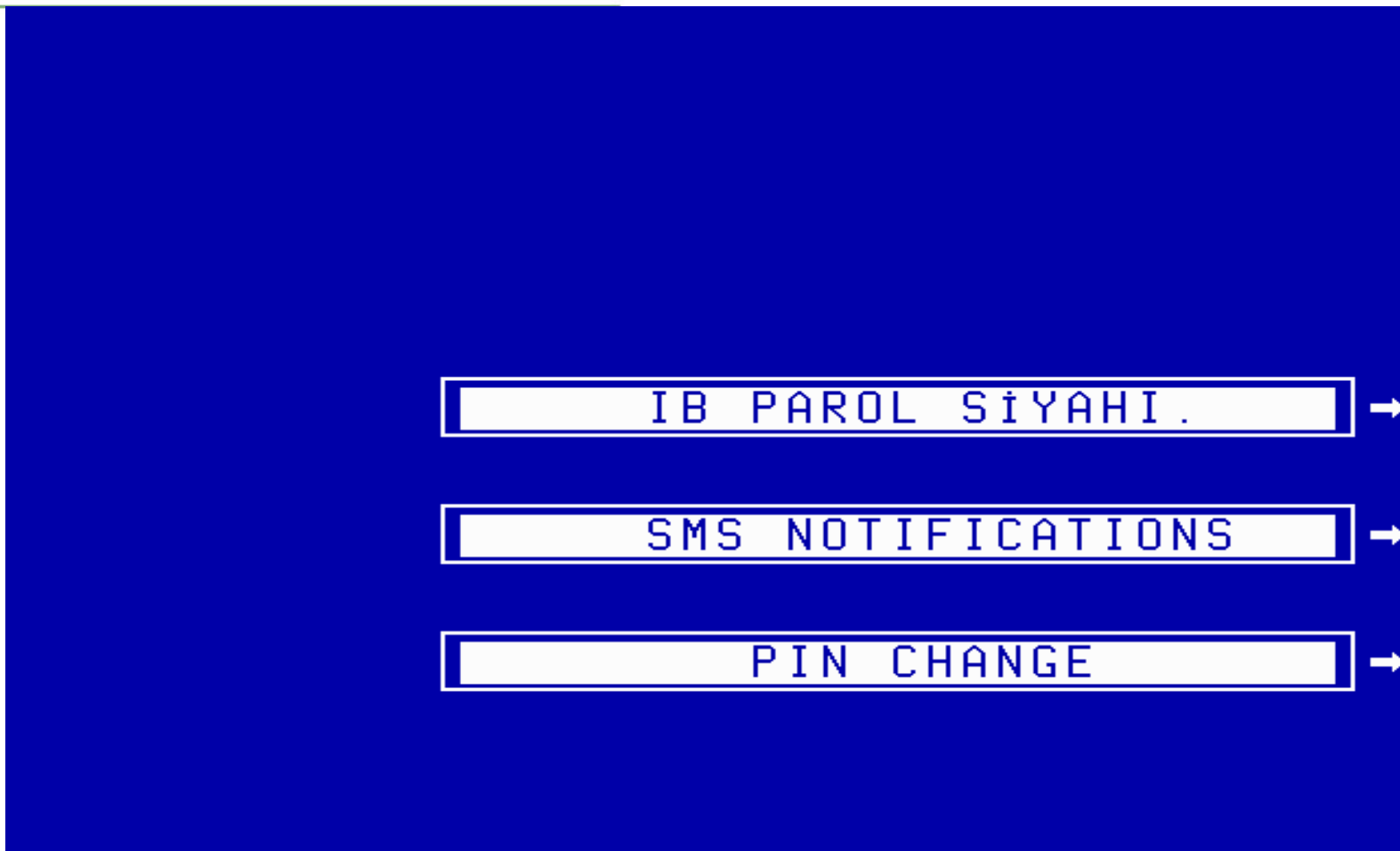
- ŞEN-i yalnız ATM-də dəyişmək olar
- Yeni ŞEN kodu 4 rəqəmdən ibarət olmalıdır
- ŞEN kodunu dəyişmək imkanı məhdudiyətsizdir.

ŞEN kodunun dəyişmə qaydası



Bankomatın menyusunda müştəri “XİDMƏTLƏR” seçir

ŞEN kodunun dəyişmə qaydası



“XİDMƏTLƏR” menyusunda müştəri «PIN Change» seçir

ŞEN kodunun dəyişmə qaydası


PİN-KODUNUZUN DƏYİŞİLMƏSİ

AMİR TEYMURAZOV

YENİ PİN-KODUNUZU YIĞIN

XXXX

PİN-KODUN UZUNLUĞU 4
SONRA YAŞIL DÜYMƏNİ BASIN



Çıxan pəncərədə müştəri öz yeni ŞEN kodunu daxil edir


ŞEN kodunun dəyişmə qaydası

PİN-KODUNUZUN DƏYİŞİLMƏSİ
AMİR TEYMURAZOV

YOXLAMAQ ÜÇÜN TƏKRAR
DAXİL EDİN

XXXX

PİN-KODUN UZUNLUĞU 4
SONRA YAŞIL DÜYMƏNİ BASIN

A white illustration of a hand with the index finger pressing one of the buttons in a 4x3 grid of white squares on a blue background.

Növbəti pəncərədə müştəri öz yeni ŞEN kodunu təsdiq edir

ŞEN kodunun dəyişmə qaydası

Əgər müştəri yeni ŞEN kodunu yanlış təsdiq edirsə, ekranda aşağıdakı səhv çıxır

PİN NÖMRƏSİ SƏHV YIĞILIB.

TƏKRAR YIĞMAQ ÜÇÜN BU DÜYMƏNİ BASIN →

İMTİNA ETMƏK ÜÇÜN BU DÜYMƏNİ BASIN →

ŞEN kodunun dəyişmə qaydası

PİN NÖMRƏSİ SƏHV YIĞILIB.

TƏKRAR YIĞMAQ ÜÇÜN BU DÜYMƏNİ BASIN →

İMTİNA ETMƏK ÜÇÜN BU DÜYMƏNİ BASIN →

Belə halda müştəri “TƏKRAR YIĞMAQ ÜÇÜN BU DÜYMƏNİ BASIN” seçməlidir və yeni ŞEN kodunu iki dəfə yığmalıdır

Diqqətə görə təşəkkür edirik